

Бухгалтерский баланс

на 31 марта 20 20 г.

Организация	Публичное акционерное общество "Уральская кузница"	Форма по ОКУД	0710001
Идентификационный номер налогоплательщика		Дата (число, месяц, год)	15042020
Вид деятельности	ковка, прессование, штамповка	по ОКПО	7509310
Организационно-правовая форма / форма собственности	акционерная	ИНН	7420000133
		по ОКВЭД 2	25.50
		по ОКФС/ОКФС	1 2247/16
		по ОКЕИ	384

Единица измерения: тыс. руб.

Местонахождение (адрес) 456440, г.Чебаркуль, ул.Дзержинского, 7

Бухгалтерская отчетность подлежит обязательному аудиту ДА НЕТ

Наименование аудиторской организации/фамилия, имя, отчество (при наличии) индивидуального аудитора АО "Энерджи Консалтинг"

Идентификационный номер налогоплательщика аудиторской организации/индивидуального аудитора	ИНН	7717149511
Основной государственный регистрационный номер аудиторской организации/индивидуального аудитора	ОГРН/ОГРНИП	1047717034640

Пояснения	Актив		Код	На 31 марта 2020 г.	На 31 декабря 2019 г.	На 31 декабря 2018 г.
	Наименование показателя					
1	2		3	4	5	6
I. ВНЕОБОРОТНЫЕ АКТИВЫ						
1.1.	Нематериальные активы		1110	7 798	8 821	15 384
	в том числе:					
		права на результаты интеллектуальной деятельности	1111	101	103	114
		компьютерные программы	1112	7 446	8 443	14 902
		прочие нематериальные активы	1113	251	275	368
2.1.	Основные средства		1150	2 561 652	2 622 891	2 934 536
	в том числе:					
	остаточная стоимость ОС, в т.ч.			2 315 540	2 379 608	2 669 181
		земельные участки и объекты природопользования	1151	474 059	474 059	474 059
		здания и сооружения	1152	917 920	959 143	1 090 733
		машины и оборудование	1153	910 635	942 381	1 100 766
		транспортные средства	1154	2 579	3 008	2 245
2.2.	незавершенные капитальные вложения, в том числе		1155	246 112	243 283	265 355
		объекты незавершенного строительства		31 007	31 375	39 425
		оборудование к установке		212 815	208 163	210 493
		авансовые платежи, связанные со строительством			1 455	
		долгосрочные затраты на ремонт основных средств		2 290	2 290	15 437
3.1.	Финансовые вложения		1170	19 530 990	18 169 590	17 249 467
	в том числе:					
		вклады в уставные капиталы других организаций	1171	1	1	1
		долгосрочные предоставленные займы	1174	19 530 989	18 169 589	17 249 466
		Отложенные налоговые активы	1180	82 295	78 754	71 753
		Прочие внеоборотные активы	1190	76 073	76 073	76 073
		Итого по разделу I	1100	22 258 808	20 956 129	20 347 213

Пояснения	Актив		Код	На 31 марта 2020 г.	На 31 декабря 2019 г.	На 31 декабря 2018 г.
	Наименование показателя					
1	2		3	5	6	7
II. ОБОРОТНЫЕ АКТИВЫ						
4.1.	Запасы		1210	1 938 997	2 343 032	2 299 729
	в том числе:					
		сырье, материалы и другие аналогичные ценности	1211	930 477	995 366	990 828
		затраты в незавершенном производстве	1213	709 373	1 093 244	1 072 494
		готовая продукция и товары для перепродажи	1214	295 477	249 646	218 179
		товары отгруженные	1215	3 670	4 593	16 045
		расходы будущих периодов, которые будут списаны в течение 12 месяцев	1218		183	2 183
		Налог на добавленную стоимость по приобретенным ценностям	1220	25 639	33 631	51 303
5.1.	Дебиторская задолженность		1230	11 008 317	11 538 394	7 355 316
	в том числе:					
5.1.		долгосрочная дебиторская задолженность, платежи по которой ожидаются более, чем через 12 месяцев				
		в том числе:				
		прочая дебиторская задолженность	1231	5 084 533	4 901 255	3 380 505
		краткосрочная дебиторская задолженность, платежи по которой ожидаются в течение 12 месяцев		5 084 533	4 901 255	3 380 505
5.1.		в том числе:	1232	5 923 784	6 637 139	3 974 811
		задолженность покупателей и заказчиков		3 038 584	3 037 710	2 254 888
		задолженность дочерних обществ			512	
		авансы выданные		1 869 518	2 697 640	843 623
		расчеты с бюджетом		18	66	690
		прочая дебиторская задолженность		1 015 664	901 211	875 610
3.1.	Финансовые вложения (за исключением денежных эквивалентов)		1240	625 277	637 277	371 000
	в том числе:					
		краткосрочные предоставленные займы	1241	625 277	637 277	371 000
	Денежные средства и денежные эквиваленты		1250	36 732	280 461	16 355
	в том числе:					
		расчетные счета	1251	36 695	280 424	16 316
		касса	1254	37	37	39
	Прочие оборотные активы		1260	936	2 198	689
	Итого по разделу II		1200	13 635 898	14 834 993	10 094 392
	БАЛАНС		1600	35 894 706	35 791 122	30 441 605

Пояснения	Пассив	Код	На 31 марта 2020 г.	На 31 декабря 2019 г.	На 31 декабря 2018 г.
	Наименование показателя				
1	2	3	4	5	6
III. КАПИТАЛ И РЕЗЕРВЫ					
	Уставный капитал	1310	548	548	548
	Резервный капитал				
	в том числе:	1360	27	27	27
	резервы, образованные в соответствии с учредительными документами	1362	27	27	27
	Нераспределенная прибыль (непокрытый убыток)				
	в том числе:	1370	31 557 911	30 452 212	25 511 216
	убыток прошлых лет	1371			
	прибыль прошлых лет	1372	30 452 212	25 511 216	21 681 769
	прибыль (убыток) отчетного периода	1373	1 105 699	4 940 996	3 829 447
	Итого по разделу III	1306	31 558 486	30 452 787	25 511 791
IV. ДОЛГОСРОЧНЫЕ ОБЯЗАТЕЛЬСТВА					
	Заемные средства				
	в том числе:	1410	1 320 721	1 603 733	2 166 965
	долгосрочные кредиты	1411	1 320 721	1 603 733	2 166 965
	Отложенные налоговые обязательства	1420	435 164	409 286	259 005
	Итого по разделу IV	1400	1 755 885	2 013 019	2 425 970
V. КРАТКОСРОЧНЫЕ ОБЯЗАТЕЛЬСТВА					
	Заемные средства				
	в том числе:	1510	861 040	578 626	14 649
	краткосрочные кредиты	1511	861 040	578 626	14 649
	Кредиторская задолженность				
	в том числе:	1520	1 633 036	2 679 558	2 419 298
	задолженность перед поставщиками и подрядчиками	1521	485 544	839 160	596 623
	задолженность перед дочерними обществами	1523		1 152	
	задолженность перед персоналом организации	1525	64 644	68 977	59 487
	задолженность перед государственными внебюджетными фондами	1526	107 319	48 037	33 235
	задолженность по налогам и сборам	1527	374 299	591 268	236 206
	авансы полученные	1528	530 643	1 266 874	1 427 465
	прочая кредиторская задолженность	1529	70 587	64 090	55 282
	Оценочные обязательства	1540	86 259	67 132	69 897
	Итого по разделу V	1500	2 580 335	3 325 316	2 503 844
	БАЛАНС	1700	35 894 706	35 791 122	30 441 605

Руководитель

Майорова В.И. ч/ская область бухгалтер

Терентьева Л.М.

(расшифровка подписи)

20

20 20



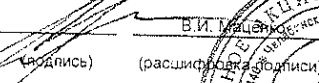
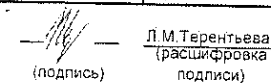
Отчет о финансовых результатах

за январь-март 20 20 г.

Организация	Публичное акционерное общество "Уральская кузница"	Дата (число, месяц, год)	0710002 15042020
Идентификационный номер налогоплательщика		по ОКПО	7509310
Вид деятельности	ковка, прессование, штамповка	ИНН	7420000133
Организационно-правовая форма / форма собственности	Акционерная	по ОКВЭД 2	25.50
Единица измерения: тыс. руб.		по ОКПФ/ОКФС	1 2247/16
		по ОКЕИ	384

Пояснения	Наименование показателя	Код	За январь-март 2020г.	За январь-март 2019г.
1	2	3	4	5
	Выручка			
	в том числе:			
	выручка (нетто) от продажи товаров, продукции, работ, услуг (за минусом налога на добавленную стоимость, акцизов и аналогичных обязательных платежей) на экспорт	2110	3 778 369	4 151 597
	продукции собственного производства	2111	296 551	567 460
	покупных товаров		296 551	567 460
	выручка (нетто) от продажи товаров, продукции, работ, услуг (за минусом налога на добавленную стоимость, акцизов и аналогичных обязательных платежей) на внутренний рынок	2112	3 481 818	3 584 137
	продукции собственного производства	2113	3 143 039	3 158 347
	покупных товаров	2114	385	12 558
	выполнения работ	2115		
	прочих ТМЦ	2116	327 407	402 744
	оказания услуг	2117	10 569	9 924
	прочая реализация	2118	418	464
	Себестоимость продаж			
	в том числе:			
	себестоимость проданных на экспорт товаров, продукции, работ, услуг	2120	(2 726 299)	(3 339 831)
	продукции собственного производства	2121	357 061	611 013
	покупных товаров		357 061	611 013
	себестоимость проданных на внутренний рынок товаров, продукции, работ, услуг	2122	2 369 238	2 726 818
	продукции собственного производства	2123	2 058 561	2 339 151
	покупных товаров	2124	381	12 536
	выполнения работ	2125		
	прочих ТМЦ	2126	300 995	367 555
	оказания услуг	2127	8 876	8 968
	прочая себестоимость	2128	425	568
	Валовая прибыль (убыток)	2100	1 052 070	811 766
	Коммерческие расходы	2210	(90 106)	(123 083)
	Управленческие расходы	2220	(138 121)	(135 731)
	Прибыль (убыток) от продаж	2200	823 843	552 952
	Доходы от участия в других организациях	2310	0	0
	Проценты к получению	2320	504 388	529 330
	Проценты к уплате	2330	(41 053)	(49 425)
10.1.	Прочие доходы	2340	68 303	30 590
10.2.	Прочие расходы	2350	(173 419)	(152 715)
	Прибыль (убыток) до налогообложения	2300	1 162 062	910 732
	Налог на прибыль	2410	(239 419)	(184 057)
	в т.ч. текущий налог на прибыль	2411	(217 081)	(132 921)
	отложенный налог на прибыль	2412	(22 338)	(51 136)
	Прочее			
10.3.	в том числе	2460	163 056	95 620
	сумма доплаты (переплаты) налога на прибыль в связи с обнаружением ошибок (искажений) в предыдущие отчетные (налоговые) периоды, не влияющая на текущий налог на прибыль	2461	0	0
	прочие аналогичные платежи из прибыли	2464	0	0
	перераспределение налога на прибыль внутри консолидированной группы налогоплательщиков	2465	163 056	95 620
	Чистая прибыль (убыток)	2400	1 105 699	822 295

Пояснения	Наименование показателя	Код	За январь-март 2020г.	За январь-март 2019г.
1	2	3	4	4
	СПРАВОЧНО			
	Результат от переоценки внеоборотных активов, не включаемый в чистую прибыль (убыток) периода	2510		
	Результат от прочих операций, не включаемый в чистую прибыль (убыток) периода	2520		
	Налог на прибыль от операций, результат которых не включается в чистую прибыль (убыток) периода	2530		
	Совокупный финансовый результат периода	2500	1 105 699	822 295
	Условный расход по налогу на прибыль		(236 412)	(182 146)
	Условный доход по налогу на прибыль			
	Базовая прибыль (убыток) на акцию	2900		
	Разводненная прибыль (убыток) на акцию	2910		

Руководитель  В.И. Мищенко (расшифровка подписи) Главный бухгалтер  Л.М. Терентьева (расшифровка подписи)


« 20 » апреля 20 20 г.



РАСШИФРОВКА ОТДЕЛЬНЫХ ПРИБЫЛЕЙ И УБЫТКОВ.

Наименование показателя	Код строки	За отчетный период		За аналогичный период предыдущего года	
		прибыль	убыток	прибыль	убыток
1	2	3	4	5	6
Штрафы, пени и неустойки, признанные или по которым получены решения суда (арбитражного суда) об их взыскании.	210	2 395	8 604	3 400	10 599
Прибыль (убыток) прошлых лет.	220	5 777	82 086	1 549	8 062
Возмещение убытков, причиненных неисполнением или ненадлежащим исполнением обязательств	230	22 118	0	20 610	0
Курсовые разницы по операциям в иностранной валюте	240	29 629	0	0	62 672
Отчисления в оценочные резервы	250	1 305	13 387	670	34 895
	270				


Руководитель:


(подпись)

В.И.Маценко

(расшифровка подписи)

Главный бухгалтер:


(подпись)

Л.М.Герентьева

(расшифровка подписи)

" 20 " апреля 2020 г.

